


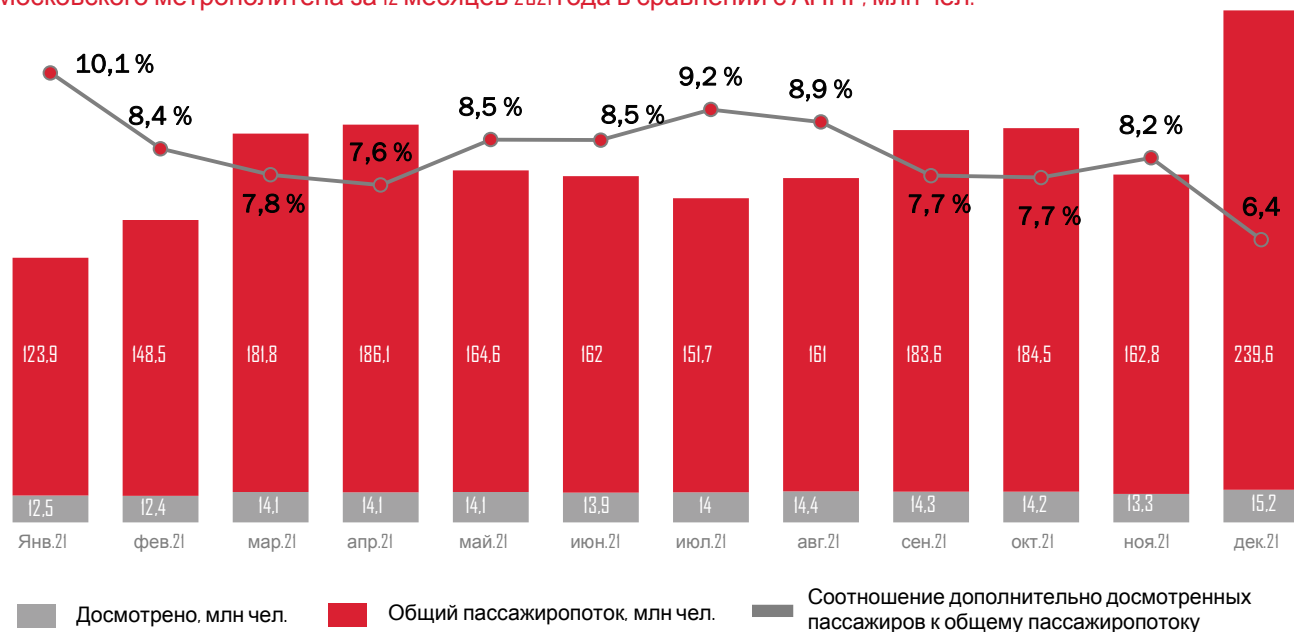
# Обеспечение транспортной безопасности на объектах транспортной инфраструктуры г. Москвы

Февраль 2022 г.

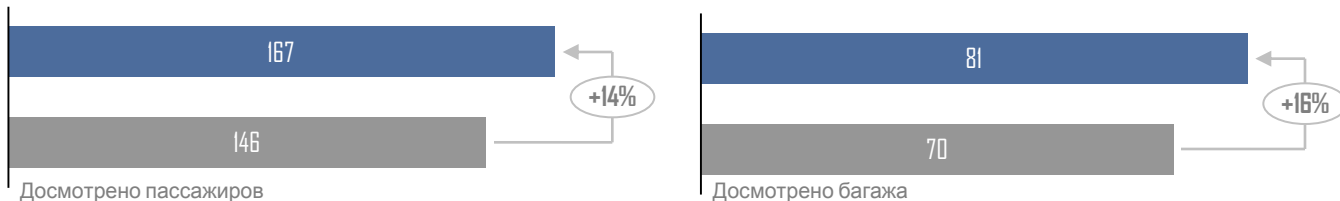


# ГУП «МОСКОВСКИЙ МЕТРОПОЛИТЕН» И МЦК


Соотношение досмотренных пассажиров к общему пассажиропотоку Московского метрополитена за 12 месяцев 2021 года в сравнении с АППГ, млн чел.



Количество досмотровых операций за 12 месяцев 2021 г. в сравнении с АППГ, млн чел.



Выявлено опасных предметов за 12 месяцев 2021 г. в сравнении с АППГ, тыс. шт.



- Количество пассажиров, прошедших дополнительный досмотр, возросло на 14% за 12 месяцев 2021 года в сравнении с аналогичным периодом прошлого года
- Количество пассажиров, прошедших дополнительный досмотр багажа, возросло на 16% за 12 месяцев 2021 года в сравнении с аналогичным периодом прошлого года
- Количество выявленных опасных предметов снизилось на 16% за 12 месяцев 2021 года в сравнении с аналогичным периодом прошлого года (более 65% выявленных опасных предметов относится к категории колюще-режущих предметов)



## Международные автовокзалы

### «Северные ворота»

- ✓ Введен в эксплуатацию в 2019 году
- ✓ На объекте организованы отдельные досмотровые зоны для физических лиц и грузов
- ✓ Объект оборудован необходимыми техническими средствами обеспечения транспортной безопасности
- ✓ Внедрена система видеоаналитики (биометрии)

### «Саларьево»

- ✓ Введен в эксплуатацию в 2020 году
- ✓ На объекте организованы отдельные досмотровые зоны для физических лиц и грузов
- ✓ Объект оборудован необходимыми техническими средствами обеспечения транспортной безопасности
- ✓ Внедрена система видеоаналитики (биометрии)

### «Южные ворота»

- ✓ Введен в эксплуатацию в 2015 году
- ✓ На объекте организованы отдельные досмотровые зоны для физических лиц и грузов
- ✓ Объект оборудован необходимыми техническими средствами обеспечения транспортной безопасности
- ✓ Внедрена система видеоаналитики (биометрии)

### «Центральный»

- ✓ Введен в эксплуатацию в 2020 году
- ✓ На объекте организованы отдельные досмотровые зоны для физических лиц и грузов
- ✓ Объект оборудован необходимыми техническими средствами обеспечения транспортной безопасности
- ✓ Внедрена система видеоаналитики (биометрии)

## Автостанции

### «Варшавская»

- ✓ Введен в эксплуатацию в 2015 году
- ✓ На объекте организованы отдельные досмотровые зоны для физических лиц и грузов
- ✓ Объект оборудован необходимыми техническими средствами обеспечения транспортной безопасности
- ✓ Внедрена система видеоаналитики (биометрии)

### «Орехово»

- ✓ Введена в эксплуатацию в 2015 году
- ✓ На объекте организованы отдельные досмотровые зоны для физических лиц и грузов
- ✓ Объект оборудован необходимыми техническими средствами обеспечения транспортной безопасности
- ✓ Внедрена система видеоаналитики (биометрии)

- Передача указанных объектов в ведение ГУП «Московский метрополитен» завершена 01.11.2021
- Все объекты категорированы
- Ведется работа по проведению дополнительных оценок уязвимости и разработке планов обеспечения транспортной безопасности

# ГУП «МОСГОРТРАНС». КОМПЛЕКС ПРИЧАЛОВ ЮЖНОГО РЕЧНОГО ВОКЗАЛА

- Комплекс причалов включен в реестр категорированных объектов транспортной инфраструктуры (присвоена - 3 категория)
- Осуществляется 100% досмотр пассажиров, багажа, ручной клади
- В настоящее время проведена и утверждена оценка уязвимости, разработан и направлен на утверждение план обеспечения транспортной безопасности (срок реализации - 1-й квартал 2022 года)
- На объекте организованы круглосуточная физическая охрана и видеонаблюдение
- На постоянной основе осуществляется комплекс досмотровых мероприятий при отправлении пассажиров речным транспортом (силами привлеченного подразделения ТБ)



# МОСКОВСКИЕ ЦЕНТРАЛЬНЫЕ ДИАМЕТРЫ



- Остановочные пункты, расположенные в границах станций
- Остановочные пункты, расположенные на вокзалах

66

Остановочных пунктов входят в состав МЦД

МЦД-1

38

остановочных пунктов эксплуатируются

МЦД-2

28

1

С выходом новых требований, утвержденных постановлением Правительства РФ\*\* установлен единый стандарт по всем объектам транспортной инфраструктуры МЦД (как для станций, так и для остановочных пунктов)

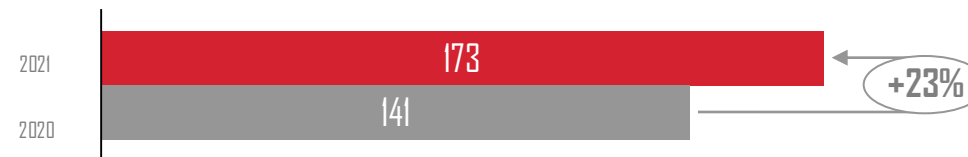
2

В настоящее время ОАО «РЖД» осуществляется оборудование остановочных пунктов МЦД средствами видеонаблюдения, освещения и тревожной сигнализации

3

Необходим приказ Минтранса России об утверждении порядка передачи данных с технических средств обеспечения транспортной безопасности, который позволит компетентному органу власти субъекта Российской Федерации получать данные со средств контроля объектов ж/д транспорта

Фактический пассажиропоток, млн чел.



\*\*Постановление Правительства РФ от 31 декабря 2020 г. N 2449 «Об утверждении требований по обеспечению транспортной безопасности, в том числе требований к антитеррористической защищенности объектов (территорий), учитывающих уровни безопасности для объектов транспортной инфраструктуры железнодорожного транспорта, не подлежащих категорированию, являющихся железнодорожными пассажирскими остановочными пунктами, в том числе входящими в состав пассажирских и грузовых железнодорожных станций, находящимися на железнодорожных участках Московской и Октябрьской железных дорог в границах Московских центральных диаметров»

# КОММЕРЧЕСКИЕ ПЕРЕВОЗЧИКИ (1/2)

Список перевозчиков, работающих по новой модели НГПТ

Перевозчик	Количество парков	Количество ТС
1. ООО «Трансавтолиз»	3	621
2. ООО «Таксомоторный парк № 20»	3	576
3. ООО «Стартранс»	2	382
4. ООО «ГорТакси»	2	80
5. ООО «Транспорт 21 век»	1	10



## Технический осмотр

транспортных средств при выезде и возвращении в парк



## Медицинские осмотры

проведение предрейсовых и послерейсовых медицинских осмотров



## Инструктажи

водительского состава



## Эксплуатационные площадки

II эксплуатационных площадок (парков) для отстоя транспортных средств



## Осмотр

салонов транспортных средств на наличие посторонних предметов и забытых вещей



## Охрана и пропускной режим

территорий автобусных парков



## Мониторинг

записей с камер видеонаблюдения, размещенных на транспортных средствах



На территории Москвы эксплуатируется одна коммерческая автостанция – «Новоясеневская» (оператор ООО «АвтоТрансЮг»)

На указанном объекте в полном объеме реализованы **требования в области обеспечения транспортной безопасности**



Обеспечено проведение оценки уязвимости, **разработан и утвержден план обеспечения транспортной безопасности**

Объект категорирован



Защиту автостанции «Новоясеневская» осуществляет **привлеченное подразделение транспортной безопасности**

# РЕГЛАМЕНТ РАБОТЫ ПРИ РЕАГИРОВАНИИ НА УВЕДОМЛЕНИЯ ГАИС «СФЕРА» ПРИ ФИКСАЦИИ РАЗЫСКИВАЕМЫХ ЛИЦ В НАЗЕМНОМ ГОРОДСКОМ ТРАНСПОРТЕ



Апробация алгоритма реагирования проводится с января 2022 на территориях обслуживания ОМВД России по районам г. Москвы: Гольяново, Орехово-Борисово Северное, Нагатинно-Садовники, Братеево, Ховрино, Красносельский и МО «Московский» г. Москвы



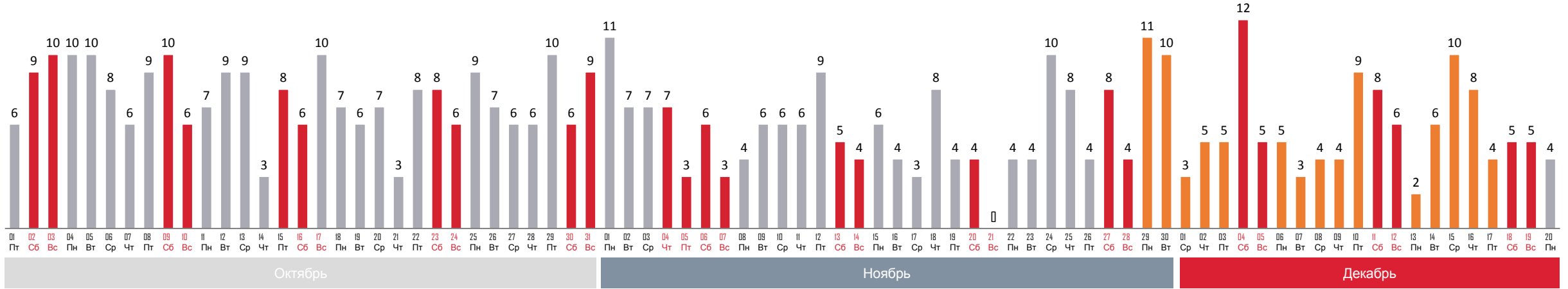
# АНАЛИЗ ЗАДЕРЖАНИЙ В РАМКАХ СИСТЕМЫ РАСПОЗНАВАНИЯ ЛИЦ В 2021 ГОДУ

**Задержано сотрудниками УВД на ММ и УТ по ЦФО, чел.**

 **3 131 чел.** задержано с 01.09.2020

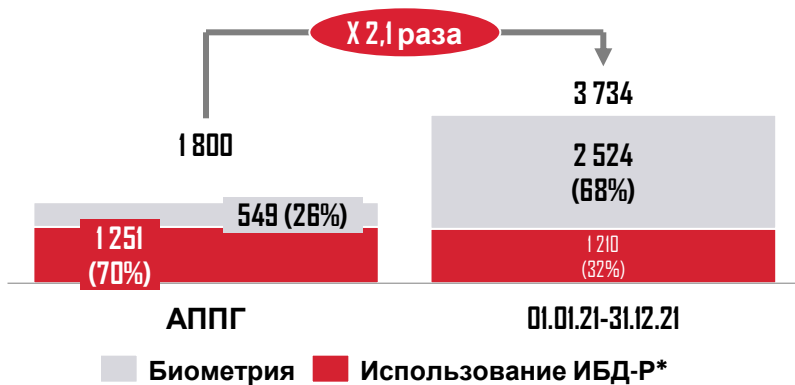
 **2 524 чел.** задержано с 01.01.2021

 **5 319** подключенных камер



Порог срабатывания при распознавании установлен на 83%

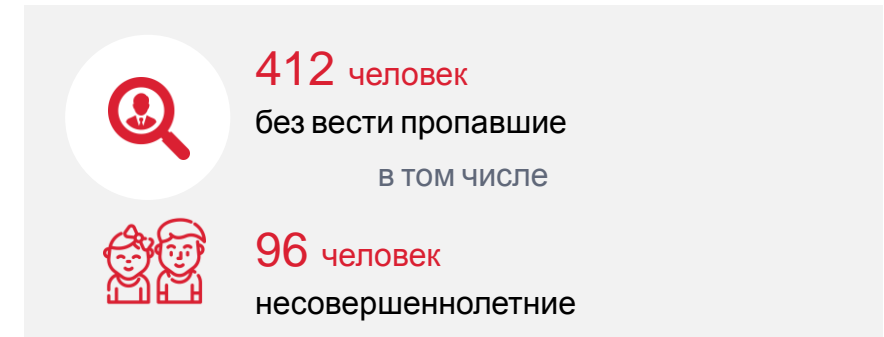
Количество лиц РФ, задержанных в 2021 году по сравнению с АППГ, чел.<sup>1</sup>



**В 2,1 раза** выросло количество задержанных по сравнению с АППГ

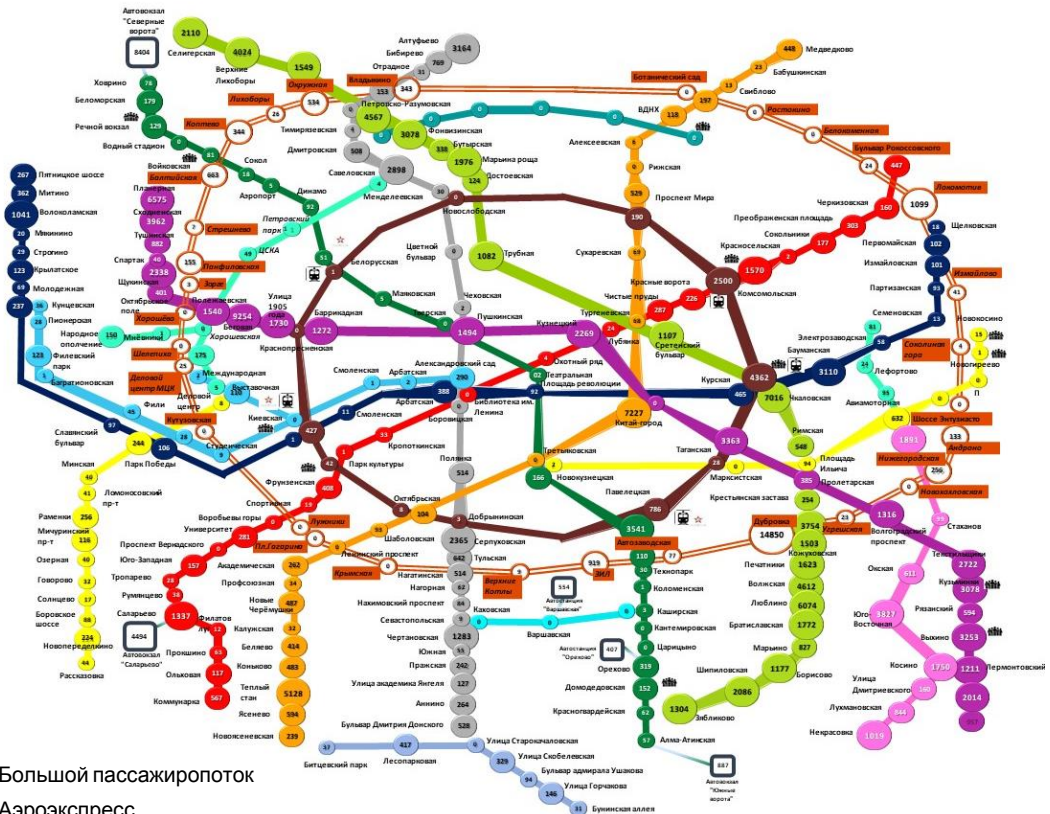
**68%** составляет доля задержанных с помощью биометрической системы в 2021 г.

Без вести пропавшие, найденные с 01.09.2020 по 31.12.2021



\*ИБД-Р - информационная база данных розыск

# ОПАСНЫЕ ПРЕДМЕТЫ, ВЫЯВЛЕННЫЕ В ХОДЕ ПРОВЕДЕНИЯ ДОСМОТРОВЫХ ОПЕРАЦИЙ НА СТАНЦИЯХ МОСКОВСКОГО МЕТРОПОЛИТЕНА ЗА 12 МЕСЯЦЕВ 2021 Г.

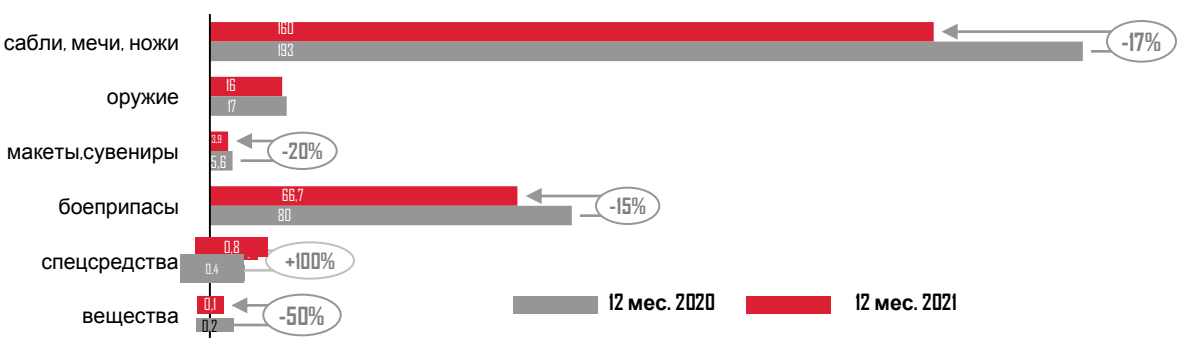


- Большой пассажиропоток
- Аэроэкспресс
- Вокзал

ТОП-20 станций, на которых выявлены опасные предметы

	12 мес. 2020	12 мес. 2021
Дубровка (МЦК)	11 681	18 569
Беговая	11 620	10 477
Чкаловская	10 421	9 325
Китай-город КРЛ	12 607	9 124
Планерная	8 325	8 811
Люблино	9 921	8 077
Тёплый стан	6 394	6 744
Волжская	5 518	6 200
Петровско-Разум. ЛД	6 332	5 580
Дубровка	3 953	5 394
Верхние Лихоборы	4 915	5 108
Сходненская	4 756	5 083
Юго-Восточная	3 419	4 935
Таганская Р	3 719	4 802
Выхино	4 566	4 638
Курская КЛ	5 872	4 634
Алтуфьево	2 373	4 344
Фонвизинская	4 066	4 102
Павелецкая ЗЛ	5 263	3 903
Бауманская	5 364	3 738

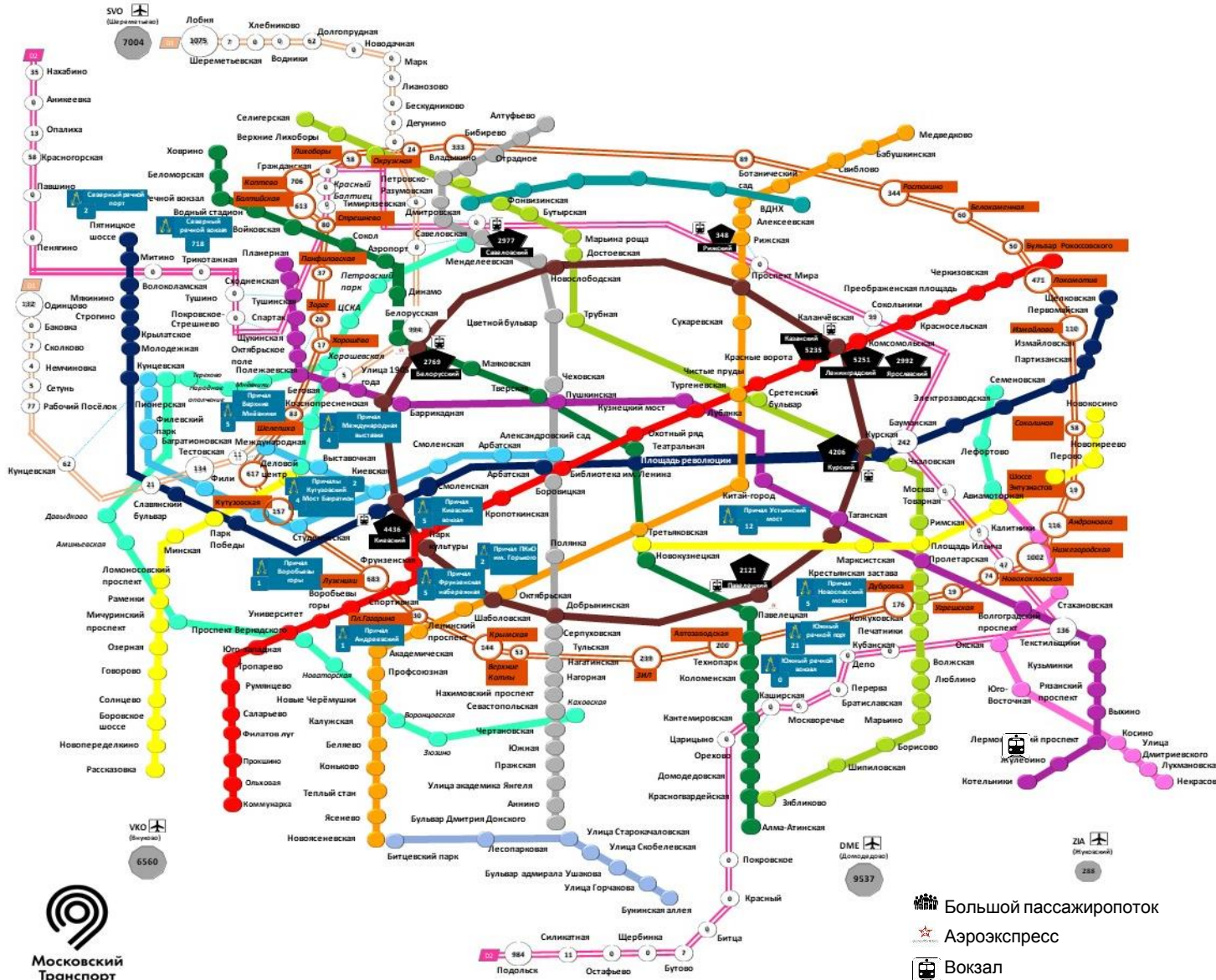
Предметы, выявленные в результате досмотровых мероприятий, тыс. шт.



Более 65% опасных предметов, выявляемых при досмотре, относится к категории колюще-режущих предметов

В каждом случае выявления опасных предметов привлекались сотрудники Управления внутренних дел на Московском метрополитене ГУ МВД России по г. Москве

# АДМИНИСТРАТИВНЫЕ ПРАВОНАРУШЕНИЯ, ВЫЯВЛЕННЫЕ НА ОБЪЕКТАХ ТРАНСПОРТА ГОРОДА МОСКВЫ, ИМЕЮЩИЕСЯ В ВЕДЕНИИ УТ МВД РОССИИ ПО ЦФО ЗА 12 МЕС. 2021



Количество выявленных правонарушений на ж/д вокзалах, шт.

	12 мес. 2020	12 мес. 2021
Киевский вокзал	2 952	4436 (+50%)
Белорусский вокзал	2 019	2769 (+37%)
Казанский вокзал	5 009	5235 (+5%)
Курский вокзал	4 380	4206 (-4%)
Савеловский вокзал	1 755	2977 (+69%)
Ярославский вокзал	1 872	2992 (+14%)
Ленинградский вокзал	653	5251 (+в 8 раз)
Павелецкий вокзал	412	2121 (+в 5 раз)
Рижский вокзал	203	348 (+71%)



Количество выявленных правонарушений в Аэропортах, шт.

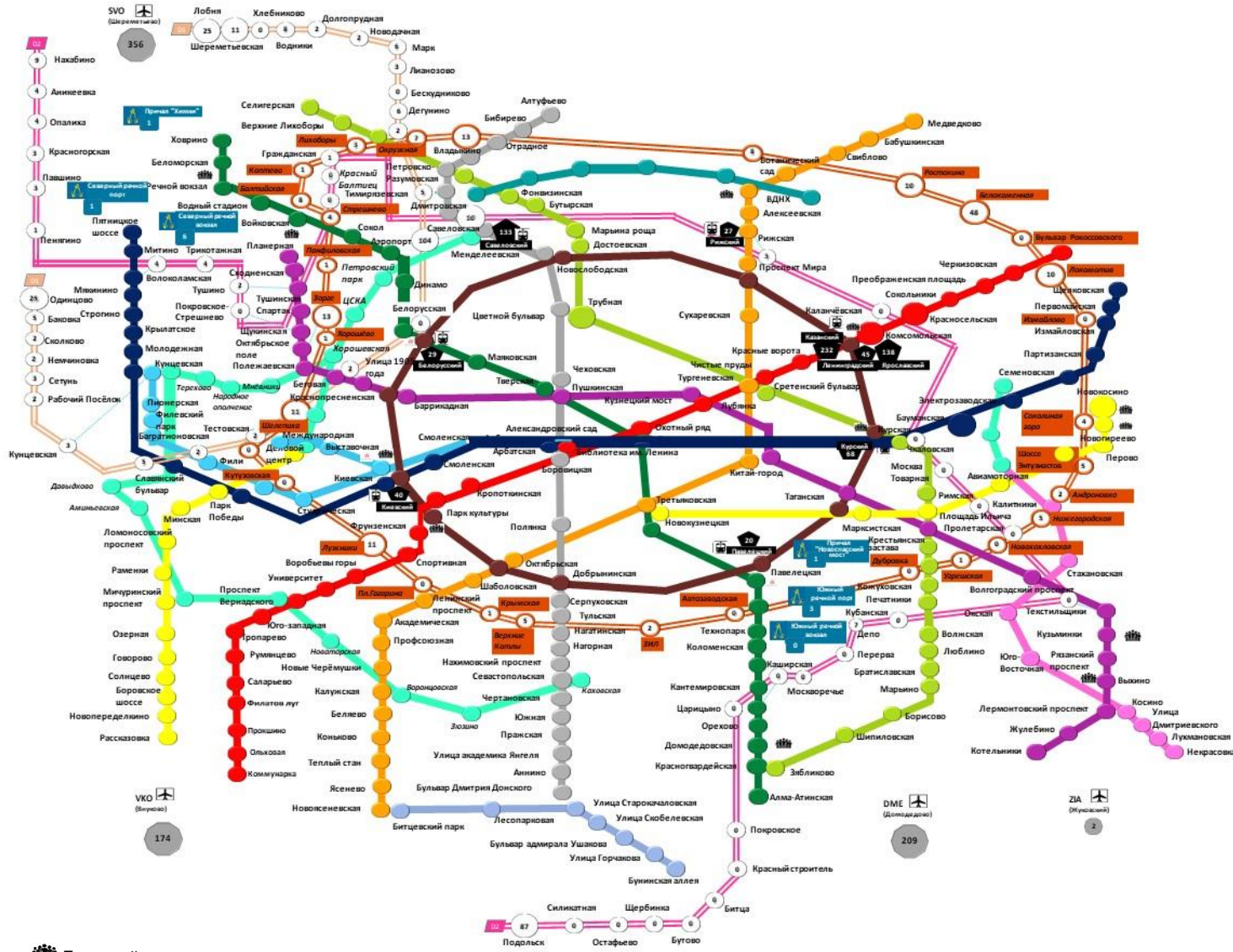
	12 мес. 2020	12 мес. 2021
Шереметьево	6 037	7004 (+16%)
Домодедово	7 494	9537 (+27%)
Внуково	5 362	6560 (+22%)
Жуковский	232	288 (+24%)

Общее количество административных правонарушений в 2021 году увеличилось в связи с отменой ряда ограничительных мер, связанных с введением режима повышенной готовности в г. Москве и с восстановлением авиасообщений



- Большой пассажиропоток
- Аэроэкспресс
- Вокзал

# УГОЛОВНЫЕ ПРАВОНАРУШЕНИЯ, ВЫЯВЛЕННЫХ НА ОБЪЕКТАХ ТРАНСПОРТА ГОРОДА МОСКВЫ, ИМЕЮЩИЕСЯ В ВЕДЕНИИ УТ МВД РОССИИ ПО ЦФО ЗА 12 МЕС. 2021



- Большой пассажиропоток
- Аэроэкспресс
- Вокзал



Количество выявленных правонарушений на ж/д вокзалах, шт.

	12 мес. 2020	12 мес. 2021
Киевский вокзал	30	40 (+33%)
Белорусский вокзал	33	29 (-12%)
Казанский вокзал	126	232 (+84%)
Курский вокзал	63	68 (+7%)
Савеловский вокзал	153	133 (-13%)
Ярославский вокзал	96	138 (+43%)
Ленинградский вокзал	41	45 (+9%)
Павелецкий вокзал	32	20 (-37%)
Рижский вокзал	92	27 (-70%)



Количество выявленных правонарушений в Аэропортах, шт.

	12 мес. 2020	12 мес. 2021
Шереметьево	251	358 (+41%)
Домодедово	248	209 (-15%)
Внуково	131	174 (+32%)
Жуковский	8	2 (-75%)

Общее количество уголовных правонарушений в 2021 году увеличилось в связи с отменой ряда ограничительных мер, связанных с введением режима повышенной готовности в г. Москве и с восстановлением авиасообщений